

Activité fouille

Durée : 2H

Public : à partir du CE1

(Cycle 2, 3, collèges, lycées)

Prévoir des vêtements adaptés

Familiarisez-vous avec les outils archéologiques sur une zone de fouille reconstituée. Au cours de l'activité l'élève découvrira, strate après strate, des objets gallo-romains qui seront autant d'indices lui permettant d'identifier les vestiges retrouvés sur la zone fouillée.

Déroulement de l'activité :



- Présentation de la stratigraphie à l'aide d'outils visuels (coupe stratigraphique) rendant ce concept concret
- Présentation et manipulation du mobilier archéologique
- Découverte du site archéologique du sanctuaire de Mars-Mullo
- Initiation à la fouille sur une zone reconstituée permettant la découverte de vestiges mobiliers authentiques
- Interprétation de la zone fouillée mettant en oeuvre la construction d'une démarche hypothétique





A vos truelles, prêts ?
Fouillez !

Objectifs pédagogiques



Apprendre

-  Comprendre le principe de stratigraphie et de datation relative.
-  S'initier aux techniques et aux outils de la fouille archéologique.

Imaginer

-  Formuler des hypothèses à partir d'indices archéologiques.
-  Découvrir et manipuler d'authentiques objets d'époque gallo-romaine (céramiques, ossements, marbres...).

Respecter

-  Apprendre à travailler en équipe avec patience, rigueur et minutie.
-  Se sensibiliser à la sauvegarde et à la préservation des vestiges archéologiques.

Cette activité pluridisciplinaire permet d'aborder des connaissances du domaine de l'Histoire, de la Géographie, de la Science de la Vie et de la Terre et de développer des aptitudes manuelles et intellectuelles.